

# Инструкция по установке защиты

1. Демонтировать поврежденный пластиковый пыльник (если такой имеется).
2. Заложить крепёжные планки **1** и **2** в кузов автомобиля.
3. Установить кронштейн **3**, закрепив болтом М6х25 к штатной точке и болтом М8х25 к планке **1**.
4. Установить и закрепить защиту к ранее заложенным крепёжным планкам **1, 2** и кронштейну **3** болтами М8х25.
5. Все точки крепления затянуть



## Комплектующие

## Кол-во

1	Болт М6х25	1 шт.
2	Болт М8х25	7 шт.
3	Шайба М6 (увеличенная)	1 шт.
4	Шайба М8 (увеличенная)	8 шт.
5	Шайба пружинная М6 (гровер)	1 шт.
6	Шайба пружинная М8 (гровер)	7 шт.
7	Крепёжная планка <b>1</b>	2 шт.
8	Крепёжная планка <b>2</b>	3 шт.
9	Крепёжный кронштейн <b>3</b>	1 шт.

Произвести смазку крепёжных болтов маслом или другой консервационной жидкостью

Дополнительная информация на официальном сайте: [www.alfeco.ru](http://www.alfeco.ru)

ALF0972st

Honda Crider

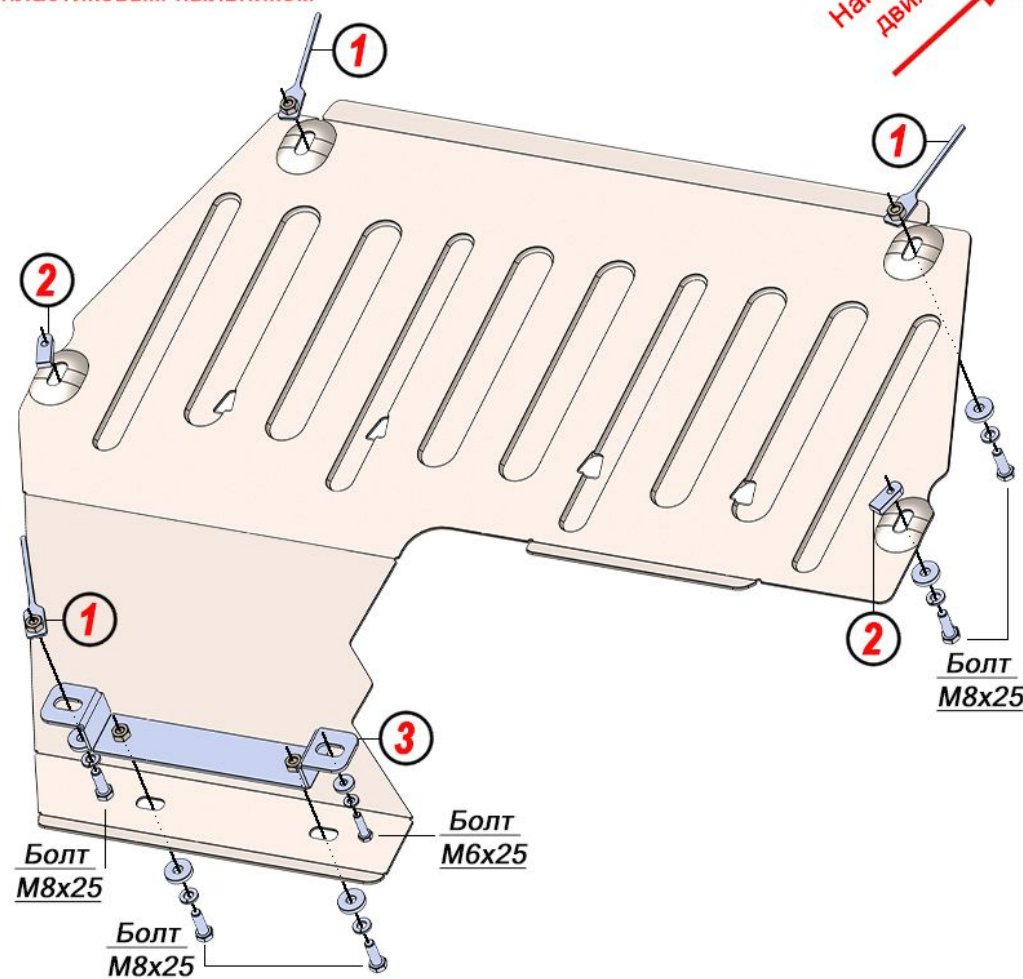
Год выпуска: 2018-2021

V - 1,0 CVT

защита для автомобилей с повреждённым (не целым) пластиковым пыльником

Защита катализатора

Направление движения



Вес защиты: 6,7 кг  
 Вес комплектации: 0,5 кг  
 Размер защиты: 800x820x50  
 Момент затяжки: М6 - 6,1 Н\*м  
 Момент затяжки: М8 - 15,7 Н\*м



**ALFECO**

АВТОКОМПОНЕНТЫ ИЗ СТАЛИ И АЛЮМИНИЯ

Honda Crider

ALF0972st

Год выпуска: 2018-2021

V - 1,0 CVT

Защита катализатора



## Установка

Защита двигателя и деталей трансмиссии разрабатывается индивидуально под каждый автомобиль. Устанавливать её нужно строго по инструкции изготовителя у официального дилера или на сертифицированном СТО.

Крепление производится в предусмотренные заводом отверстия силовых элементов кузова. При правильном монтаже защита не должна контактировать с какими-либо узлами и агрегатами авто.

## Условия гарантии

- Автомобиль должен соответствовать рынку сбыта, обозначенному в инструкции изготовителя. При несоответствии рынка производитель не несет гарантийных обязательств в отношении корректности установки и эксплуатации защиты (**Например, при установке изделия на автомобиль, ввезенный по параллельному импорту из Китая, тогда как защита предназначена только для автомобилей Российского рынка**).
- Защита должна быть установлена на автомобиль с неповрежденными силовыми элементами кузова и конструктивными элементами (транспортное средство, не имеющее следов участия в ДТП).
- Отсутствуют следы механического воздействия на защиту, связанные с наездом на препятствия.
- Все предписания, изложенные в инструкции по монтажу защиты, соблюдены в полном объеме.
- Порошковое покрытие не имеет механических повреждений.



**ALFECO**®

АВТОКОМПОНЕНТЫ ИЗ СТАЛИ И АЛЮМИНИЯ

Конструкторский отдел в праве изменять внешний вид, набор комплектующих, способ установки без уведомления потребителя.