

Инструкция по установке защиты

1. Демонтировать штатную защиту.
2. Закрепить переднюю часть защиты **A** болтами M8x20, закрепить заднюю часть защиты через втулки **1** болтами M8x35 и закрепить к защите крепёжные крылья **2** болтами M8x20.
3. Закрепить крепёжный кронштейн **3** к штатным точкам рамы болтами M8x20 и наживить в него болты M8x20.
4. Надеть пропилами переднюю часть защиты **B** на ранее наживлённые болты, закрепить на несколько оборотов заднюю часть защиты к штатным точкам рамы болтами M8x25.
5. Заложить крепёжные планки **4** в отверстия рамы автомобиля.
6. Надеть пропилами переднюю часть защиты **C** на ранее наживлённые болты, закрепить на несколько оборотов заднюю часть защиты к крепёжным планкам **4** болтами M8x25.
7. Закрепить крепёжные кронштейны **5** к штатным точкам рамы болтами M8x25 и закрепить к ним крепёжную полку **6** болтами M8x20.
8. Надеть пропилами переднюю часть защиты **D** на ранее наживлённые болты, закрепить заднюю часть защиты к крепёжной полке **6** болтами M8x20.
9. Все точки крепления затянуть.

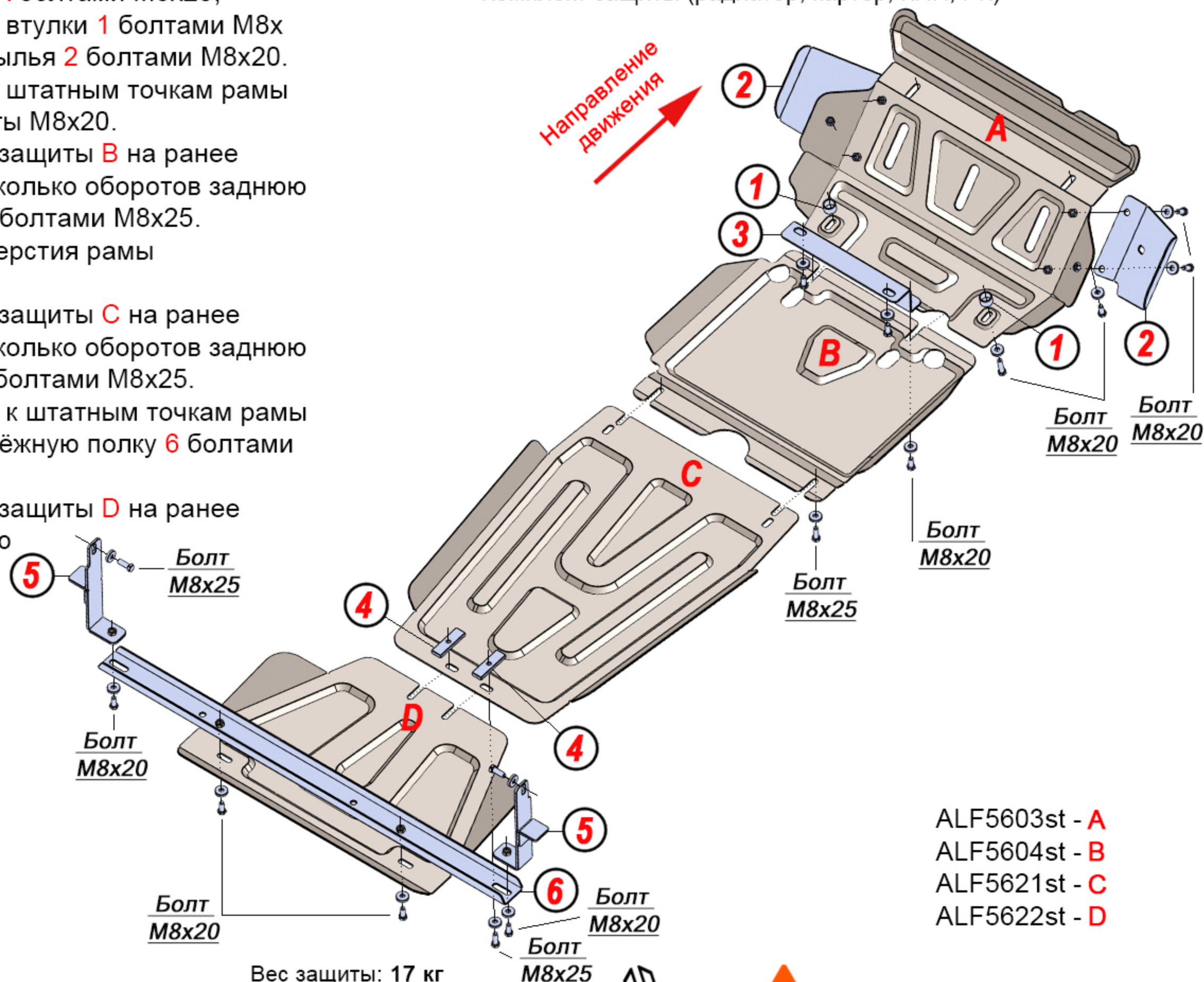
JAC T8 PRO

ALF5624st

Год выпуска: 2020-

V - all

Комплект защиты (радиатор, картер, КПП, РК)



ALF5603st - **A**
ALF5604st - **B**
ALF5621st - **C**
ALF5622st - **D**

Вес защиты: 17 кг
Вес комплектации: 4,6 кг
Размер защиты: 945x700x250
Момент затяжки: M8 - 15,7 Н*м

Произвести смазку крепёжных болтов маслом или другой консервационной жидкостью

Дополнительная информация на официальном сайте: www.alfeco.ru



ALFECO

АВТОКОМПОНЕНТЫ ИЗ СТАЛИ И АЛЮМИНИЯ

Конструкторский отдел в праве изменять внешний вид, набор комплектующих, способ установки без уведомления потребителя.

ALF5624st

JAC T8 PRO


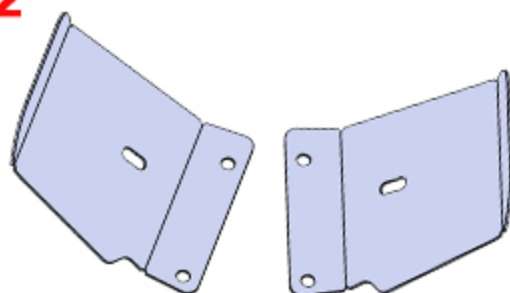
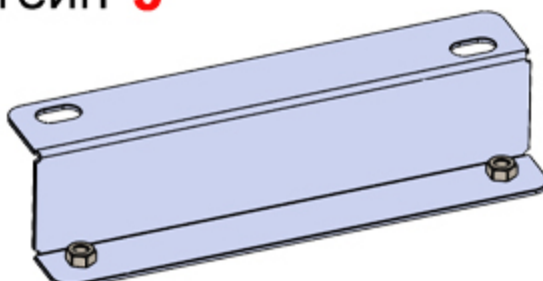
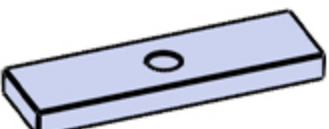
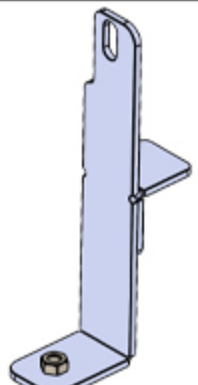
Год выпуска: 2020-

V - all

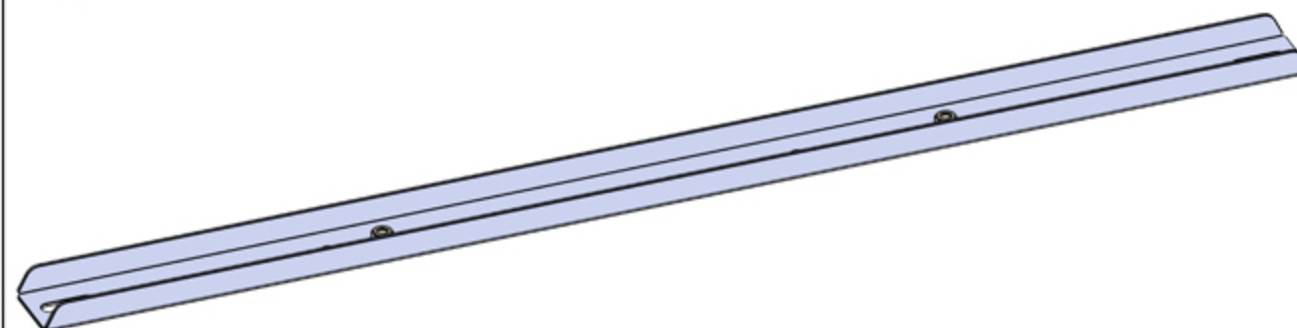
Комплект защиты (радиатор, картер, КПП, РК)

Комплектующие

Кол-во

1	Болт М8х20	16 шт.
2	Болт М8х25	6 шт.
3	Болт М8х35	2 шт.
4	Шайба М8 (увеличенная)	24 шт.
5	Втулка 1 	2 шт.
6	Крепёжные крылья 2 	2 шт.
7	Крепёжный кронштейн 3 	1 шт.
8	Крепёжная планка 4 	2 шт.
9	Крепёжный кронштейн 5 	2 шт.

10

Крепёжная полка **6**

1 шт.


ALFECO[®]
 АВТОКОМПОНЕНТЫ ИЗ СТАЛИ И АЛЮМИНИЯ

Конструкторский отдел в праве изменять внешний вид, набор комплектующих, способ установки без уведомления потребителя.