Инструкция по установке защиты

1. Снять штатный пыльник.
2. Заложить крепёжные планки 1 в отверстия лонжеронов автомобиля и закрепить к ним крепёжные кронштейны 2 при помощи гайки М10, согласно схеме и **рис. 1, 2**.
3. Установить крепёжный кронштейн 3 на подрамник передней подвески, согласно схеме и **рис. 3**.
4. Установить пыльник и сделать отверстия под кронштейны 2.
5. Наживить болт М6х40 с втулкой 5 в штатную точку крепления, согласно схеме и **рис. 4**.
6. Надеть часть В на болт М6х40 и закрепить к штатным точкам спереди болтами М6х30, не затягивая их.
7. Закрепить часть В на ранее установленный кронштейн 3 при помощи болтов М8х25.
8. Установить часть А на ранее установленные болты М6х30 и закрепить болтами М10х20 к кронштейнам 2.
9. Подрезать пыльник для установки крепёжных скоб 4 (**рис. 5**).
10. Закрепить защиту к крепёжным скобам 4 болтами М6х20.
11. Все точки крепления затянуть.

Комплектующие		Кол-во
1	Болт М6х20	2 шт.
2	Болт М6х30	3 шт.
3	Болт М6х40	1 шт.
4	Болт М8х25	2 шт.
5	Болт М10х20	2 шт.
6	Шайба 6 (увеличенная)	6 шт.
7	Шайба 6 пружинная (гроверная)	4 шт.
8	Шайба 8 (увеличенная)	2 шт.
9	Шайба 8 пружинная (гроверная)	2 шт.
10	Шайба 10 (увеличенная)	4 шт.
11	Шайба 10 пружинная (гроверная)	2 шт.
12	Гайка М10 (самоконтр.)	2 шт.
13	Крепёжная планка 1 	2 шт.
14	Крепёжный кронштейн 2 	2 шт.
15	Крепёжный кронштейн 3 	1 шт.
16	Крепёжная скоба 4 	2 шт.
17	Втулка 5 	1 шт.

Произвести смазку крепёжных болтов маслом или другой консервационной жидкостью

Дополнительная информация на официальном сайте: www.alfeco.ru

ALF7801st

Voyah Free | Год выпуска: 2022- | V - 1.5 EVR Sport Edition; 39.2kWh; 489 л.с.

Защита картера и переднего электромотора (2 части)
(установка на пыльник)

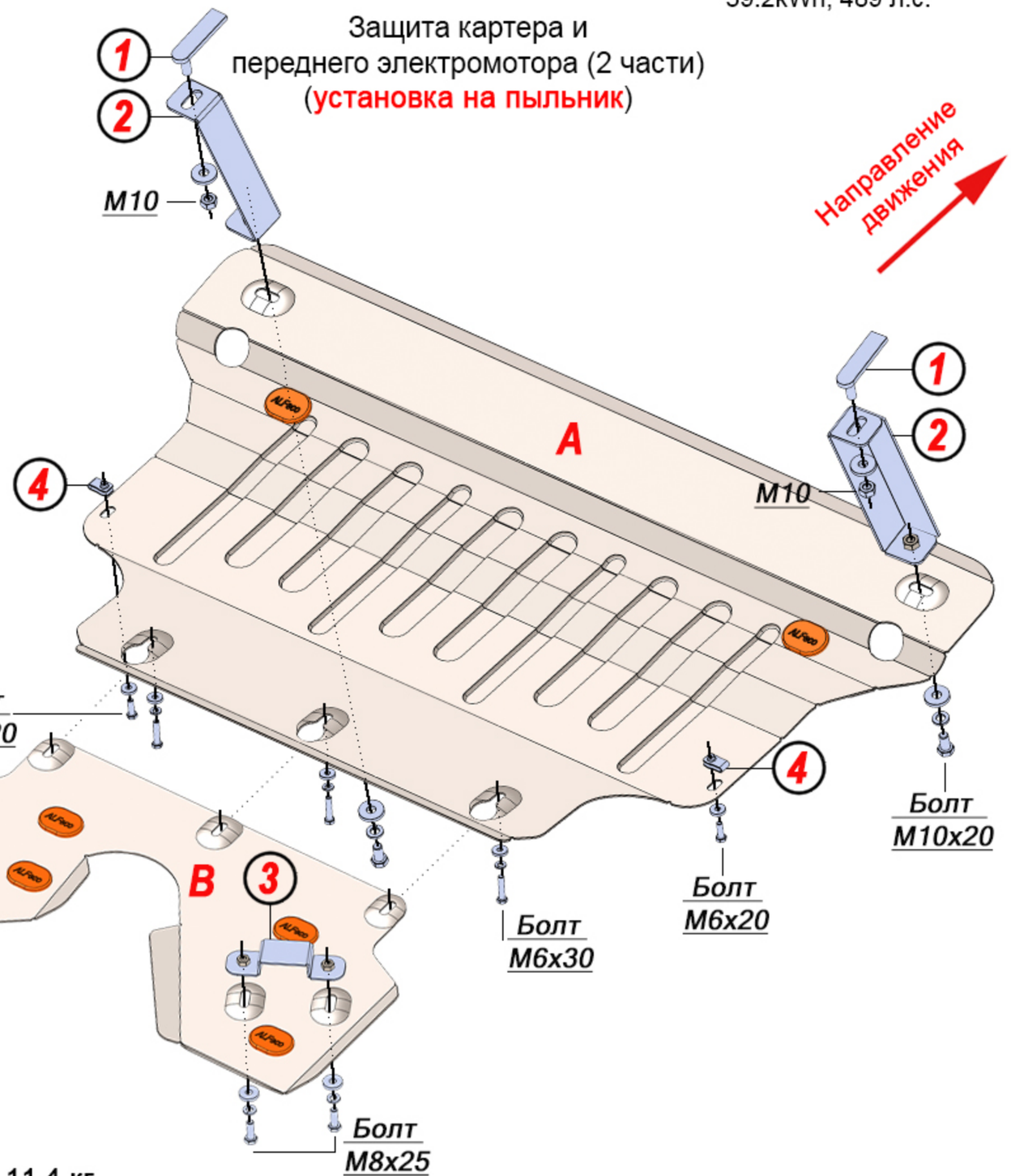

Вес защиты: **11,4 кг**
Вес комплектации: **1,5 кг**
Размер защиты: **1065x600x70**
Момент затяжки: М8 - 15,7 Н*м
Момент затяжки: М10 - 32 Н*м

ALFECO®
АВТОКОМПОНЕНТЫ ИЗ СТАЛИ И АЛЮМИНИЯ

Конструкторский отдел в праве изменять внешний вид, набор комплектующих, способ установки без уведомления потребителя.

ALF7801st

Voyah Free | Год выпуска: 2022- | V - 1.5 EVR Sport Edition; 39.2kWh; 489 л.с.

Защита картера и переднего электромотора (2 части) (**установка на пыльник**)

Рис. 1



Рис. 2



Рис. 3



Рис. 4



Рис. 5



ALFECO®
АВТОКОМПОНЕНТЫ ИЗ СТАЛИ И АЛЮМИНИЯ

Конструкторский отдел в праве изменять внешний вид, набор комплектующих, способ установки без уведомления потребителя.