

Инструкция по установке защиты

1. Снять штатный пыльник.
2. Заложить крепёжные планки **1** поверх поперечной балки автомобиля и вкрутить в них болты M8x60.
3. Заложить крепёжные планки **2** в подрамник автомобиля.
4. Вставить переднюю часть защиты **A** под переднюю часть пластикового пыльника пропилами в ранее установленные болты M8x60.
5. Закрепить заднюю часть болтами M8x20 к крепёжным планкам **2**.
6. Установить крепёжные скобки **3** в отверстия на защите и вкрутить в них штатные болты через пыльник.
7. Установить крепёжные кронштейны **4**, используя планки **5** и болты M8x25. Кронштейны **6** и **7** установить под штатные крепления бака, поочерёдно выкручивая и закручивая их.
8. Закрепить защиты **B** и **C** к ранее установленным кронштейнам **4, 6, 7** болтами M8x20.
9. Закрепить кронштейны **8, 9** и **10** к отверстиям кузова автомобиля через планки **11** болтами M8x25.
10. Установить часть защиты **D** к ранее установленным кронштейнам **8, 9** и **10** болтами M8x20.
11. Все точки крепления затянуть.

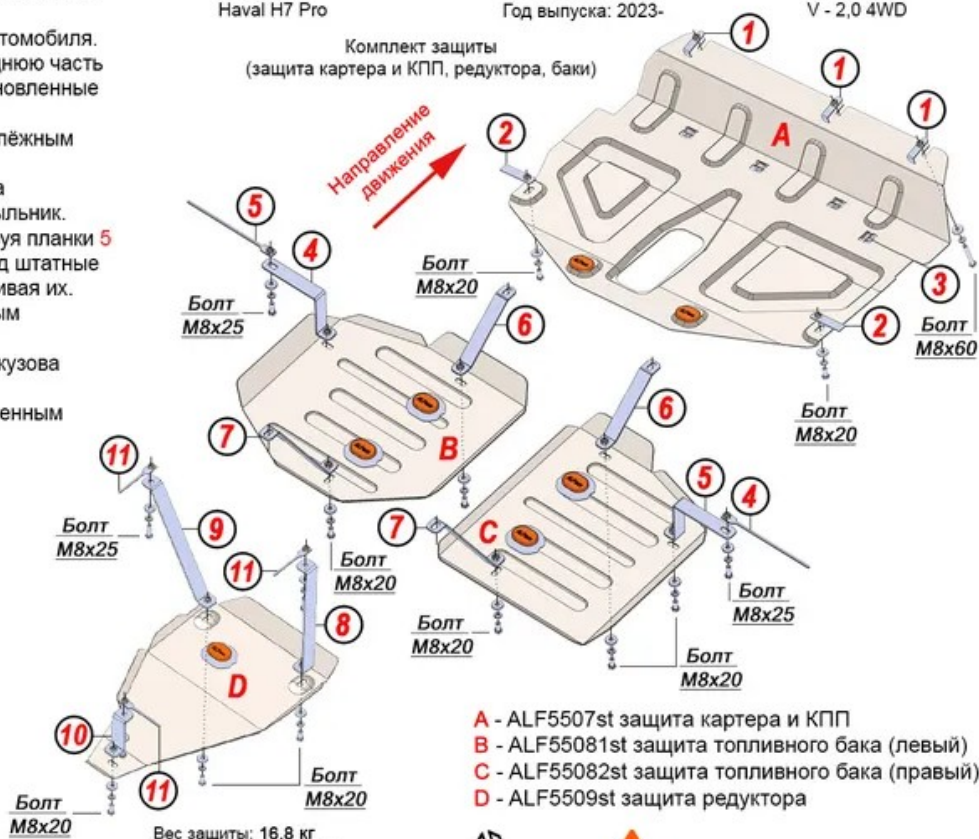
Haval Dargo
Haval F7x II
Haval F7 II
Haval H7 Pro

ALF5510st

Год выпуска: 2022-
Год выпуска: 2025-
Год выпуска: 2024-
Год выпуска: 2023-

V - 2,0 4WD
V - 2,0 4WD
V - 2,0 4WD
V - 2,0 4WD

Комплект защиты
(защита картера и КПП, редуктора, баки)



- A - ALF5507st защита картера и КПП
- B - ALF55081st защита топливного бака (левый)
- C - ALF55082st защита топливного бака (правый)
- D - ALF5509st защита редуктора

Вес защиты: 16,8 кг
Вес комплектации: 3,5 кг
Размер защиты: 985x510x80
Момент затяжки: M6 - 6,1 Н*м
Момент затяжки: M8 - 15,7 Н*м



ALFECO

АВТОКОМПОНЕНТЫ ИЗ СТАЛИ И АЛЮМИНИЯ

Конструкторский отдел вправе изменить внешний вид, набор комплектации, способ установки без уведомления потребителя.

Произвести смазку крепёжных болтов маслом или другой консервационной жидкостью

Дополнительная информация на официальном сайте: www.alfeco.ru

Haval Dargo
Haval F7x II
Haval F7 II
Haval H7 Pro

ALF5510st

Год выпуска: 2022-
Год выпуска: 2025-
Год выпуска: 2024-
Год выпуска: 2023-






V - 2,0 4WD
V - 2,0 4WD
V - 2,0 4WD
V - 2,0 4WD

Комплект защиты
(защита картера и КПП, редуктора, баки)

Комплекующие

Кол-во

1	Болт M8x20	11 шт.
2	Болт M8x25	5 шт.
3	Болт M8x60	3 шт.
4	Шайба M8 (увеличенная)	19 шт.
5	Шайба пружинная M8 (гровер)	19 шт.
6	Крепёжная планка 1	3 шт.
		
7	Крепёжная планка 2	2 шт.
		
8	Крепёжная скоба 3	4 шт.
		
9	Крепёжный кронштейн 4	2 шт.
		
10	Крепёжная планка 5	2 шт.
		
11	Крепёжный кронштейн 6	2 шт.
		

12	Крепёжный кронштейн 7	2 шт.
		
13	Крепёжный кронштейн 8	1 шт.
		
14	Крепёжный кронштейн 9	1 шт.
		
15	Крепёжный кронштейн 10	1 шт.
		
16	Крепёжная планка 11	3 шт.
		



ALFECO[®]

АВТОКОМПОНЕНТЫ ИЗ СТАЛИ И АЛЮМИНИЯ

Конструкторский отдел вправе изменить внешний вид, набор комплектующих, способ установки без уведомления потребителя.