

# Инструкция по установке защиты

1. Установить поверх балки радиатора крепёжную полку **A** и закрепить её болтами M8x25 через полку **B**.
2. В отверстия балки переднего моста установить крепёжные планки **1** с ввёрнутыми в них болтами M10x30.
3. Основание защиты надеть на установленные болты и прикрепить её болтами M10x30 к установленной полке **2**.
4. Все точки крепления затянуть.

**Если болт упирается в патрубок радиатора - замените его на доп.болт M8x16.**

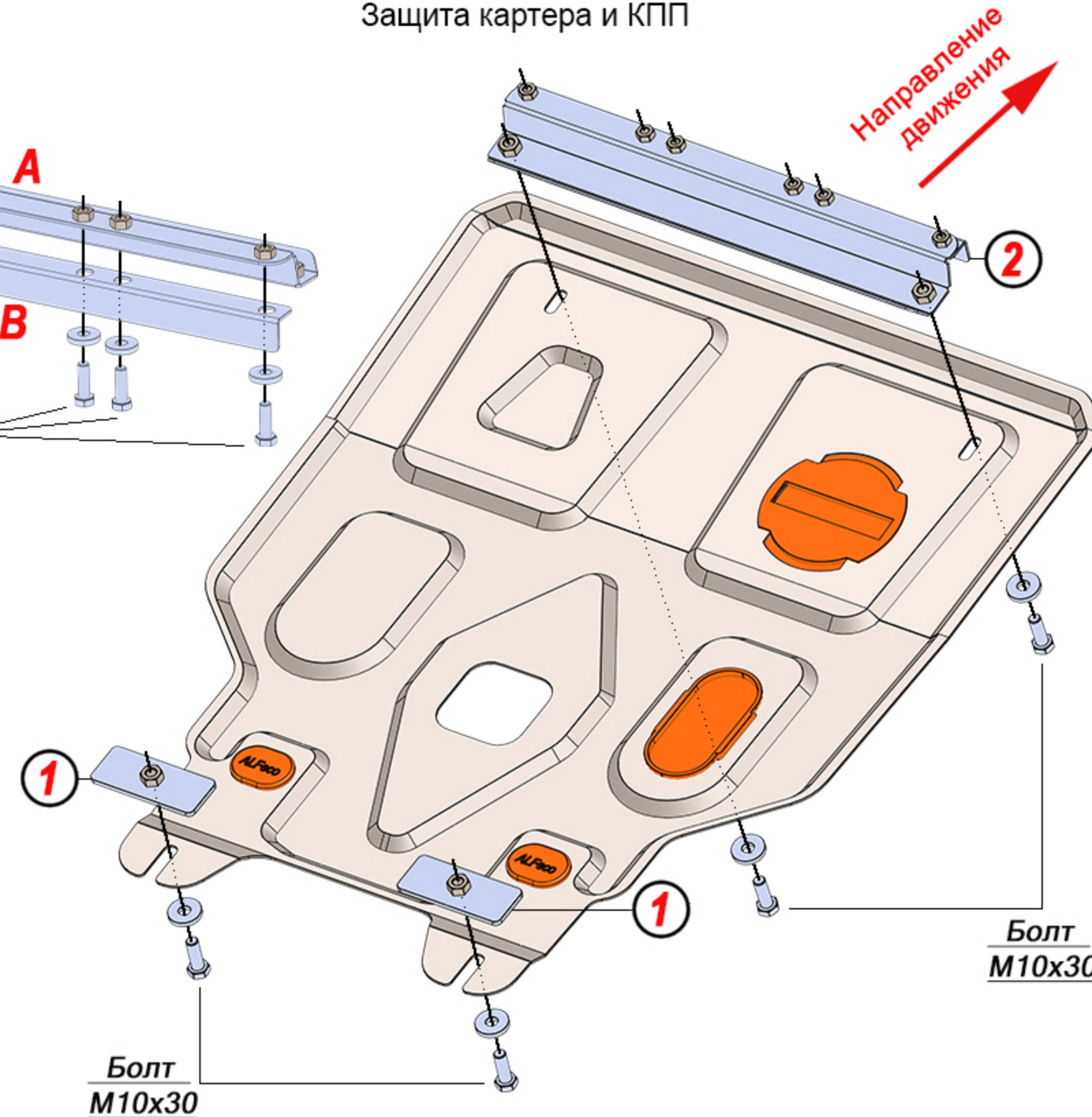
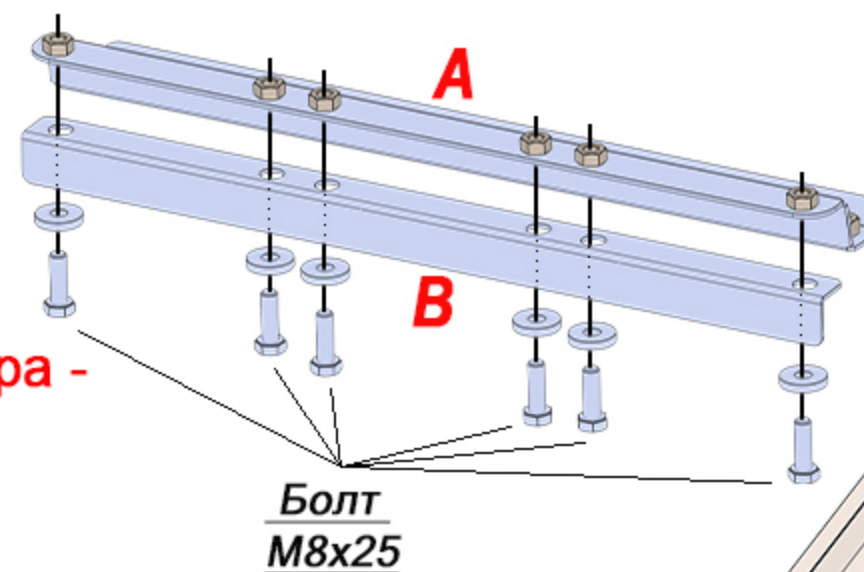
Honda Jazz/Fit  
Honda Insight  
Honda Freed

ALF0914st

Год выпуска: 2008-2014  
Год выпуска: 2009-2014  
Год выпуска: 2008-2016

V - all  
V - all  
V - all

Защита картера и КПП



## Комплектующие

## Кол-во

1	Болт M8x16	1 шт.
2	Болт M8x25	6 шт.
3	Болт M10x30	4 шт.
4	Шайба 8 (увеличенная)	6 шт.
5	Шайба 10 (увеличенная)	4 шт.
6	Крепёжная планка <b>1</b>	2 шт.
7	Крепёжная полка <b>A</b>	1 шт.
8	Крепёжная полка <b>B</b>	1 шт.

**Произвести смазку крепёжных болтов маслом или другой консервационной жидкостью**

Дополнительная информация на официальном сайте: [www.alfeco.ru](http://www.alfeco.ru)

Вес защиты: 4,3 кг  
Вес комплектации: 1,2 кг  
Размер защиты: 620x765x100  
Момент затяжки: M8 - 15,7 Н\*м  
Момент затяжки: M10 - 32 Н\*м



**ALFECO**

АВТОКОМПОНЕНТЫ ИЗ СТАЛИ И АЛЮМИНИЯ

Конструкторский отдел в праве изменять внешний вид, набор комплектующих, способ установки без уведомления потребителя.


## Установка

Защита двигателя и деталей трансмиссии разрабатывается индивидуально под каждый автомобиль. Устанавливать её нужно строго по инструкции изготовителя у официального дилера или на сертифицированном СТО.

Крепление производится в предусмотренные заводом отверстия силовых элементов кузова. При правильном монтаже защита не должна контактировать с какими-либо узлами и агрегатами авто.

## Условия гарантии

- Автомобиль должен соответствовать рынку сбыта, обозначенному в инструкции изготовителя. При несоответствии рынка производитель не несет гарантийных обязательств в отношении корректности установки и эксплуатации защиты (**Например, при установке изделия на автомобиль, ввезенный по параллельному импорту из Китая, тогда как защита предназначена только для автомобилей Российского рынка**).
- Защита должна быть установлена на автомобиль с неповреждёнными силовыми элементами кузова и конструктивными элементами (транспортное средство, не имеющее следов участия в ДТП).
- Отсутствуют следы механического воздействия на защиту, связанные с наездом на препятствия.
- Все предписания, изложенные в инструкции по монтажу защиты, соблюдены в полном объеме.
- Порошковое покрытие не имеет механических повреждений.



Honda Jazz/Fit  
Honda Insight  
Honda Freed

## ALF0914st

Год выпуска: 2008-2014  
Год выпуска: 2009-2014  
Год выпуска: 2008-2016

V - all  
V - all  
V - all

Защита картера и КПП



**ALFECO**<sup>®</sup>

АВТОКОМПОНЕНТЫ ИЗ СТАЛИ И АЛЮМИНИЯ

Конструкторский отдел в праве изменять внешний вид, набор комплектующих, способ установки без уведомления потребителя.