

Инструкция по установке защиты

1. Снять штатный пластиковый пыльник.
2. Вкрутить на несколько оборотов на штатные шпильки гайки М6 и установить на них часть **A**.
3. Закрепить часть **A** болтами М6х25 в штатные точки кронштейна АКБ. Вкрутить два винта М8х20 в гайки на защите.
4. Заложить крепёжную планку **1** (рис. 1) в отверстие днаща автомобиля и закрепить к ней крепёжный кронштейн **2** болтом М8х20.
5. Надеть часть **B** на ранее установленные винты М8х20 и прикрепить к кронштейну **2** болтом М8х20.
6. Закрепить часть **B** к штатным точкам крепления болтами М6х20.
7. Все точки крепления затянуть.

Комплектующие

Кол-во

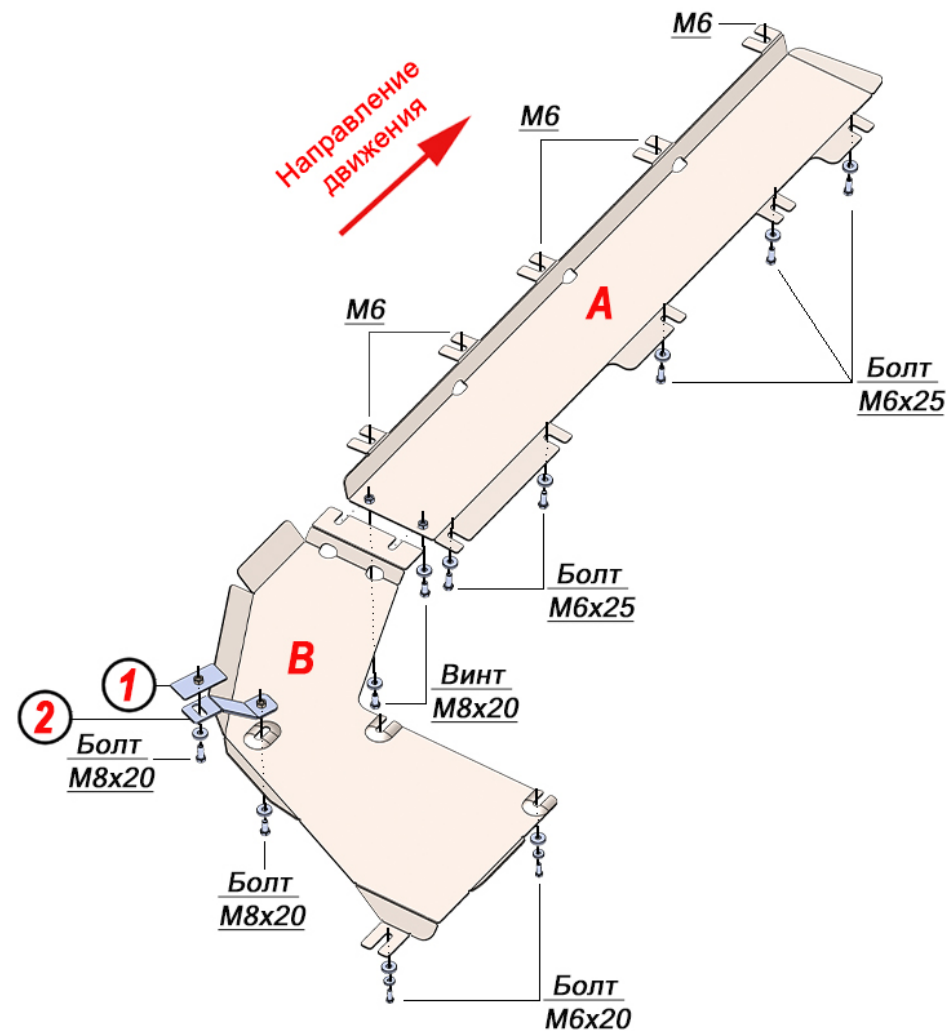
1	Болт М6х20	3 шт.
2	Болт М6х25	5 шт.
3	Винт М8х20	2 шт.
4	Болт М8х20	2 шт.
5	Шайба 6 (увеличенная)	13 шт.
6	Шайба 8 (увеличенная)	17 шт.
7	Гайка М6	5 шт.
8	Крепёжная планка 1	1 шт.
9	Крепёжный кронштейн 2	1 шт.

Произвести смазку крепёжных болтов маслом или другой консервационной жидкостью

Дополнительная информация на официальном сайте: www.alfeco.ru

ALF4914st
 GAC S7 Год выпуска: 2026- V - 1,5 PHEV 4WD

Защита топливопровода (2 части)



Вес защиты: 8,1 кг

Вес комплектации: 0,3 кг

Размер защиты: 1210x700x70

Момент затяжки: М6 - 6,1 Н*м

Момент затяжки: М8 - 15,7 Н*м



ALFECO

АВТОКОМПОНЕНТЫ ИЗ СТАЛИ И АЛЮМИНИЯ

Установка

Защита двигателя и деталей трансмиссии разрабатывается индивидуально под каждый автомобиль. Устанавливать её нужно строго по инструкции изготовителя у официального дилера или на сертифицированном СТО.

Крепление производится в предусмотренные заводом отверстия силовых элементов кузова. При правильном монтаже защита не должна контактировать с какими-либо узлами и агрегатами авто.

Условия гарантии

- Автомобиль должен соответствовать рынку сбыта, обозначенному в инструкции изготовителя. При несоответствии рынка производитель не несет гарантийных обязательств в отношении корректности установки и эксплуатации защиты (**Например, при установке изделия на автомобиль, ввезенный по параллельному импорту из Китая, тогда как защита предназначена только для автомобилей Российского рынка**).
- Защита должна быть установлена на автомобиль с неповрежденными силовыми элементами кузова и конструктивными элементами (транспортное средство, не имеющее следов участия в ДТП).
- Отсутствуют следы механического воздействия на защиту, связанные с наездом на препятствия.
- Все предписания, изложенные в инструкции по монтажу защиты, соблюдены в полном объеме.
- Порошковое покрытие не имеет механических повреждений.





GAC S7

ALF4914st

Год выпуска: 2026-

V - 1,5 PHEV 4WD

Защита топливopровода (2 части)



ALFECO[®]

АВТОКОМПОНЕНТЫ ИЗ СТАЛИ И АЛЮМИНИЯ

Конструкторский отдел в праве изменять внешний вид, набор комплектующих, способ установки без уведомления потребителя.