Инструкция по установке защиты

ALF7803st

Voyah Free

Год выпуска: 2022-

Защита АКБ (2 части)

V - 1.5 EVR Sport Edition; 39.2kWh; 489 л.с.

1. Выкрутить штатные болты крепления защиты АКБ и кронштейнов, согласно схеме.
2. Установить части A и B, закрепив болтами M5x25 и M6x30.
3. Передние точки крепления к кронштейну АКБ закрепить через втулки 1 и шайбу 2, болтами M6x30, согласно схеме и рисунку.
4. Отцентровать защиту, все точки крепления затянуть.



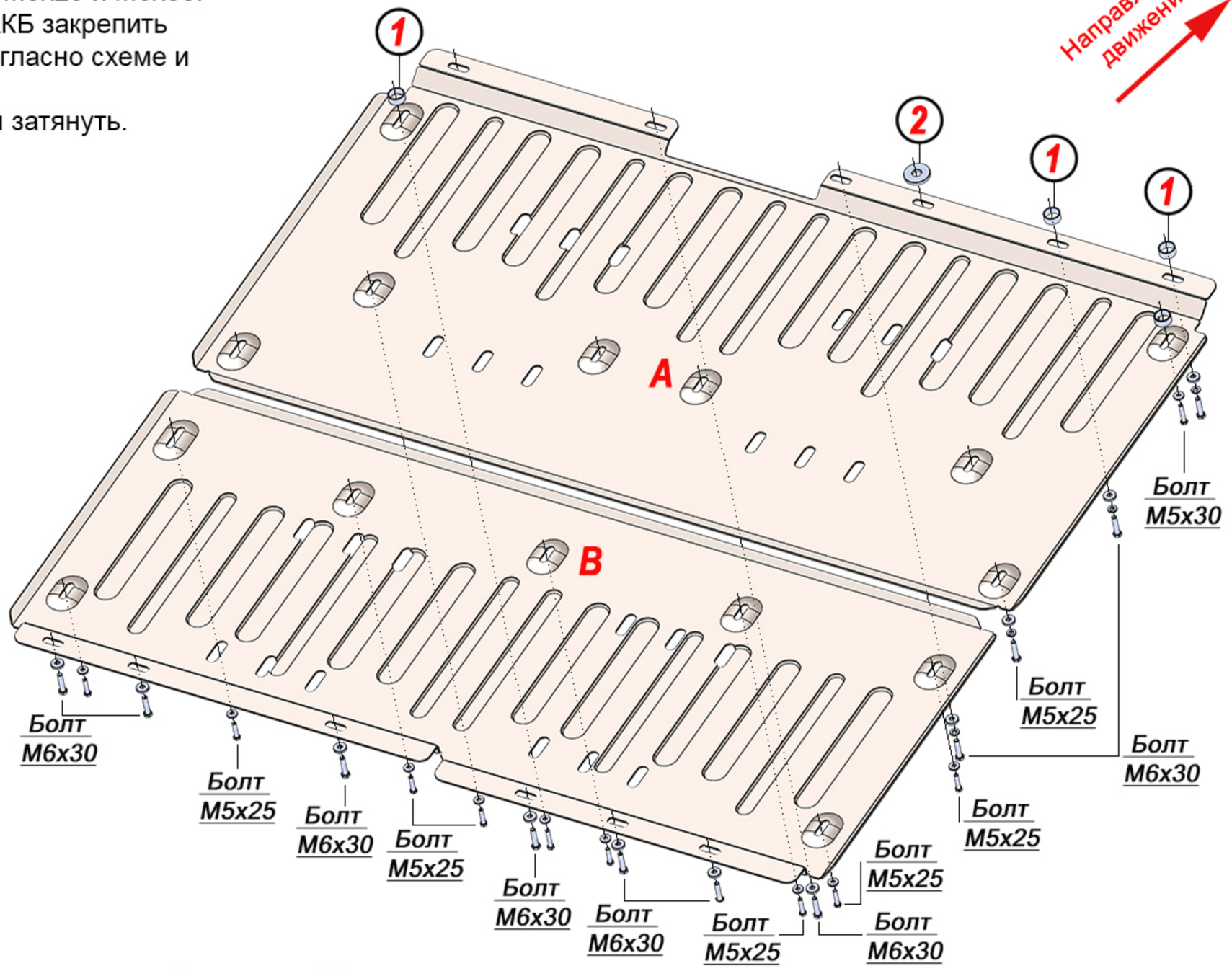

Произвести смазку крепёжных болтов маслом или другой консервационной жидкостью

Вес защиты: **23 кг**
Вес комплектации: **0,3 кг**
Размер защиты: **1270x650x80**
Момент затяжки: M5 - 5,5 Н*м
Момент затяжки: M6 - 6,1 Н*м

ALFECO®
АВТОКОМПОНЕНТЫ ИЗ СТАЛИ И АЛЮМИНИЯ

Дополнительная информация на официальном сайте: www.alfeco.ru

Конструкторский отдел в праве изменять внешний вид, набор комплектующих, способ установки без уведомления потребителя.

ALF7803st

Voyah Free | Год выпуска: 2022- | Защита АКБ | V - 1.5 EVR Sport Edition; 39.2kWh; 489 л.с.

Установка

Защита двигателя и деталей трансмиссии разрабатывается индивидуально под каждый автомобиль. Устанавливать её нужно строго по инструкции изготовителя у официального дилера или на сертифицированном СТО.
Крепление производится в предусмотренные заводом отверстия силовых элементов кузова. При правильном монтаже защита не должна контактировать с какими-либо узлами и агрегатами авто.

Условия гарантии

- Автомобиль должен соответствовать рынку сбыта, обозначенному в инструкции изготовителя. При несоответствии рынка производитель не несет гарантийных обязательств в отношении корректности установки и эксплуатации защиты (**Например, при установке изделия на автомобиль, ввезенный по параллельному импорту из Китая, тогда как защита предназначена только для автомобилей Российского рынка**).
- Защита должна быть установлена на автомобиль с неповреждёнными силовыми элементами кузова и конструктивными элементами (транспортное средство, не имеющее следов участия в ДТП).
- Отсутствуют следы механического воздействия на защиту, связанные с наездом на препятствия.
- Все предписания, изложенные в инструкции по монтажу защиты, соблюдены в полном объеме.
- Порошковое покрытие не имеет механических повреждений.

	Комплектующие	Кол-во
1	Болт M5x25	12 шт.
2	Болт M5x30	2 шт.
3	Болт M6x30	12 шт.
4	Шайба 5 (увеличенная)	14 шт.
5	Шайба 6 (увеличенная)	12 шт.
6	Шайба 6 пружинная (гроверная)	12 шт.
7	Втулка **1** 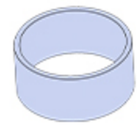	4 шт.
8	Шайба **2** 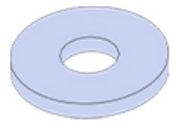	1 шт.

ALFECO®
АВТОКОМПОНЕНТЫ ИЗ СТАЛИ И АЛЮМИНИЯ

Конструкторский отдел в праве изменять внешний вид, набор комплектующих, способ установки без уведомления потребителя.