




Инструкция по установке защиты

1. Установить крепёжные кронштейны **1** на штатный крепёж или болтами М6х25.
2. Заложить крепёжные планки **2** в отверстия подрамника автомобиля и наживить в них болты М8х30.
3. Вставить защиту пропилами на ранее установленные болты М8х25, передние точки закрепить к кронштейнам **1** болтами М8х20.
4. Дополнительно закрепить крепёжное крыло **3** к защите болтами М8х16.
5. Все точки крепления затянуть.

Комплектующие

Кол-во

№	Комплектующие	Кол-во
1	Болт М6х25	2 шт.
2	Болт М8х16	2 шт.
3	Болт М8х20	2 шт.
4	Болт М8х30	2 шт.
5	Шайба М6 (увеличенная)	2 шт.
6	Шайба М8 (увеличенная)	6 шт.
7	Шайба пружинная М6 (гровер)	2 шт.
8	Шайба пружинная М8 (гровер)	6 шт.
9	Крепёжный кронштейн 1 	2 шт.
10	Крепёжная планка 2 	2 шт.
11	Крепёжное крыло 3 	1 шт.

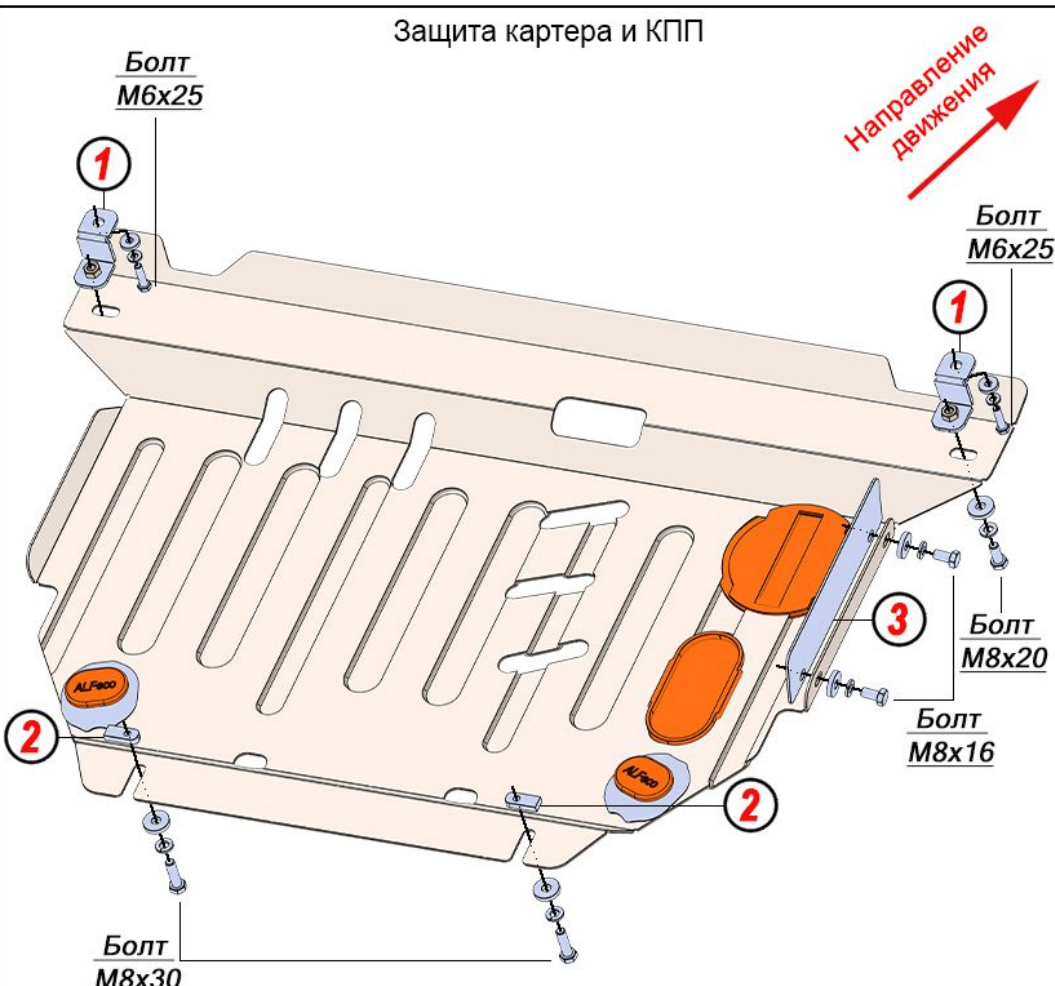
Произвести смазку крепёжных болтов маслом или другой консервационной жидкостью

Дополнительная информация на официальном сайте: www.alfeco.ru

ALF2336st

Suzuki Alto Год выпуска: 2014-2021 V - 0,7 2WD

Защита картера и КПП



Болт М6х25 (1 шт.)

Болт М8х25 (1 шт.)


Болт М8х20 (1 шт.)

Болт М8х16 (1 шт.)

Болт М8х30 (1 шт.)

Направление движения (красная стрелка)

Вес защиты: 6,5 кг
 Вес комплектации: 0,6 кг
 Размер защиты: 890х600х100
 Момент затяжки: М6 - 6,1 Н*м
 Момент затяжки: М8 - 15,7 Н*м



ALFECO®

АВТОКОМПОНЕНТЫ ИЗ СТАЛИ И АЛЮМИНИЯ

Suzuki Alto

ALF2336st

Год выпуска: 2014-2021

V - 0,7 2WD

Защита картера и КПП

Установка

Защита двигателя и деталей трансмиссии разрабатывается индивидуально под каждый автомобиль. Устанавливать её нужно строго по инструкции изготовителя у официального дилера или на сертифицированном СТО.

Крепление производится в предусмотренные заводом отверстия силовых элементов кузова. При правильном монтаже защита не должна контактировать с какими-либо узлами и агрегатами авто.

Условия гарантии

- Автомобиль должен соответствовать рынку сбыта, обозначенному в инструкции изготовителя. При несоответствии рынка производитель не несет гарантийных обязательств в отношении корректности установки и эксплуатации защиты (**Например, при установке изделия на автомобиль, ввезенный по параллельному импорту из Китая, тогда как защита предназначена только для автомобилей Российского рынка**).
- Защита должна быть установлена на автомобиль с неповреждёнными силовыми элементами кузова и конструктивными элементами (транспортное средство, не имеющее следов участия в ДТП).
- Отсутствуют следы механического воздействия на защиту, связанные с наездом на препятствия.
- Все предписания, изложенные в инструкции по монтажу защиты, соблюдены в полном объеме.
- Порошковое покрытие не имеет механических повреждений.



ALFECO®

АВТОКОМПОНЕНТЫ ИЗ СТАЛИ И АЛЮМИНИЯ

Конструкторский отдел в праве изменять внешний вид, набор комплектующих, способ установки без уведомления потребителя.